

The sleep that
makes your day.

SUPREME COLLECTION



Nos lits sont conçus et construits pour vous permettre de tirer le meilleur parti de votre sommeil et de profiter au maximum de votre journée.





14. Février 1947

Création de Jensen, d'abord sous le nom de Jensen & Birkeland. Au début, les chaises et les canapés étaient les principaux produits.

Pionniers du sommeil depuis 1947.

La ville de Svelvik se trouve sur la côte sud-est de la Norvège, à une petite heure de route d'Oslo et directement au bord de l'imposant fjord de Drammen. Ce qui frappe immédiatement dans ce lieu idyllique, ce sont les rues sinueuses et les maisons blanches. Mais que se passe-t-il si l'on gratte cette belle surface ? Vous y trouverez un travail acharné, un savoir-faire transmis de génération en génération et le sommeil de vos rêves.

C'est ici, à Svelvik, deux ans seulement après la fin de la Seconde Guerre mondiale, que la famille Jensen a commencé à produire des meubles. En 1947 les matériaux étaient encore limités, mais pas l'ambition. Depuis la production des premiers matelas, l'objectif a été d'offrir le meilleur sommeil possible à tous ceux qui optaient pour Jensen. Jusqu'à aujourd'hui, rien n'a changé.

Nous pensons que la fatigue ne devrait jamais vous empêcher d'atteindre vos objectifs. C'est pourquoi nous avons travaillé sans relâche pour apprendre tout ce que nous pouvions sur le sommeil, la physiologie et les matériaux. Et c'est grâce à ce savoir, acquis au fil des générations, que nous avons gagné la confiance de clients du monde entier.

Et pourtant, nous n'oublions jamais d'où nous venons. Notre usine est toujours située ici, à Svelvik, et nous sommes fiers que chaque lit et chaque matelas qui portent notre nom soient fabriqués avec passion et de manière artisanale. Car pour nous, le sommeil n'est pas seulement quelque chose qui se passe la nuit. C'est ce qui fait votre journée.



1952

Le premier matelas à ressorts, appelé Svella, est commercialisé.

1955

Le canapé-lit « Siesta » est présenté pour la première fois.

1984

L'usine nouvellement construite à Sand, juste à l'extérieur de Svelvik, commence à produire.

1985

Jensen commence à exporter des lits vers le Danemark.

1990

Pour améliorer encore le confort de couchage des lits Jensen, nous commençons à travailler en étroite collaboration avec des physiothérapeutes.

1992

Jensen Vital, le premier lit réglable du marché, est présenté.

1998

Une révolution dans le domaine du confort de couchage est introduite : le système de zones Jensen® Original.

2004

Le lit le plus avancé du monde, le Jensen Supreme Dynamique, est lancé. Jensen est racheté par HildingAnders International AB.



2006

Les premiers lits Jensen portant l'écolabel du Cygne blanc sont présentés.

2009

Les surmatelas et oreillers innovants TempSmart font leur apparition sur le marché. Cette technologie emmagasine ou libère la chaleur corporelle selon les besoins, créant ainsi un environnement parfait pour le confort du sommeil.

2010

Avec l'introduction du système de ressorts Aloy®, le confort de couchage des lits Jensen est encore amélioré.



2014

La technologie Jensen Exact Comfort Adjustment est introduite, offrant la possibilité de régler le degré de fermeté du lit en fonction des besoins.

2020

Notre système de ressort le plus avancé - Aloy® 3.0 - est introduit. Cette innovation souligne également notre volonté d'aider nos clients à se réveiller reposés chaque jour.

2026

À l'occasion de notre 80e anniversaire, Jensen n'est pas seulement une marque reconnue dans de nombreux pays européens, mais elle gagne également en importance en Asie.



La santé de votre sommeil est notre métier.

Un bon sommeil est l'une des clés d'une vie saine. Mais est-ce une priorité pour vous ? Un lit de qualité adapté aux besoins spécifiques de votre corps est un bon début. L'étape suivante consiste à vous donner les meilleures chances possibles d'améliorer votre sommeil en adoptant des habitudes saines et nous sommes heureux de vous guider.







Un bon sommeil commence pendant que vous êtes éveillé.

La vie n'est pas toujours facile. Au contraire, elle donne souvent l'impression de manquer de temps. Il est d'autant plus important de bien dormir, ce qui constitue un défi en soi. Il existe plusieurs habitudes à prendre pour faciliter l'endormissement, améliorer la qualité du sommeil, se

concentrer le matin et être au meilleur de sa forme pendant la journée. Nous les avons divisées en quatre phases, chacune ayant son propre objectif.



ASLEEP

Dormez d'un sommeil de qualité et réveillez-vous frais et dispos. En fixant des heures de sommeil régulières et en créant les conditions adéquates dans votre chambre à coucher, telles que l'obscurité et la température, vous vous offrez les meilleures conditions pour récupérer pendant la nuit.



WAKE-UP

Se concentrer sur la journée à venir. S'exposer à la lumière naturelle du matin, se donner de l'énergie en faisant de l'exercice ou en buvant un thé revigorant sont autant de bonnes pratiques pour cette phase.



AWAKE

Maintenez votre niveau d'énergie et donnez le meilleur de vous-même. Le sommeil est bien sûr essentiel pour rester concentré tout au long de la journée, mais l'exercice, des repas réguliers et une bonne hydratation ont également un impact sur vos performances physiques et mentales.



WIND DOWN

Détendez-vous et préparez votre corps à la nuit de sommeil. En plus d'éviter l'alcool, la caféine et la nicotine, vous pouvez aussi vous aider à mieux récupérer en évitant les écrans numériques avant d'aller vous coucher.

Prêt pour une nouvelle routine ?

Scannez le code QR pour découvrir notre bibliothèque de routines pour chaque phase de la journée. Essayez d'intégrer certaines d'entre elles dans votre vie quotidienne et faites l'expérience d'un nouveau sentiment de bien-être.





Nous proposons la plus grande collection de lits avec l'écolabel du Cygne blanc, l'écolabel officiel des pays nordiques. Tous les lits, textiles et accessoires certifiés répondent à des exigences strictes en matière de respect de l'environnement tout au long de leur cycle de vie.

Nous
partageons
le rêve d'une
société durable.



Le bois que nous utilisons pour nos cadres est certifié par le Forest Stewardship Council (FSC®). Cela garantit que le bois est acheté et transformé de manière durable, responsable et socialement acceptable.



Grønt Punkt Norge

Grønt Punkt Norge (Point vert norvégien) est une organisation à but non lucratif qui s'engage pour une utilisation circulaire des matières plastiques. Nous nous sommes engagés à réduire les déchets plastiques et avons réduit la consommation de plastique de notre production de 16 tonnes rien que pour l'année 2020.

Bon pour la nature. Et pour vous.

Nos lits sont fabriqués en Norvège - avec des matériaux, des méthodes de production et des fournisseurs qui répondent à nos exigences élevées. Pour répondre à nos exigences, nous travaillons avec les principaux labels de durabilité, notamment l'écolabel du Cygne blanc, ce qui nous permet de mieux dormir et, nous l'espérons, vous aussi.



Le label officiel Made in Norway est la preuve que nos lits sont authentiquement norvégiens, avec au moins 60 % des coûts de production et des matières premières générés en Norvège, ainsi qu'une part significative du processus de production.



Nous nous efforçons constamment de minimiser les déchets générés par notre production et avons conclu des accords de reprise avec Norsk Gjenvinning pour le recyclage. Grâce à des investissements dans des équipements et des logiciels, nous avons déjà réduit les déchets et les pertes de production de 18 %.



Nous nous engageons pour une consommation et une production responsables, en accord avec les Objectifs de développement durable des Nations unies. Nous refusons que les consommateurs et les employés soient exposés à des produits chimiques nocifs et nous contribuons à réduire la pollution de l'air, de l'eau et du sol.



- Textiles respectueux de l'environnement.

- Bois certifié et durable.

- Pas de produits chimiques nocifs.

- Contrôles de qualité indépendants.

- 5 ans de garantie totale.

- 25 ans de garantie contre la rupture du cadre et des ressorts.

Pas de produits chimiques nocifs.

En tant que propriétaire d'un lit Jensen, vous êtes en droit d'attendre une expérience de couchage de haute qualité, sans danger pour votre santé et pour l'environnement. Les produits chimiques dangereux n'ont pas leur place dans un lit Jensen ou dans l'un de nos accessoires. C'est pourquoi nous ne traitons pas les surfaces en bois, en métal ou en tissu avec des retardateurs de flamme malsains ou d'autres produits chimiques nocifs.

La planète n'est pas renouvelable, c'est pourquoi nous devons l'être.

La planète nous demande d'utiliser les ressources de manière plus intelligente. Les lits ne font pas exception à la règle. Nous travaillons avec une conception circulaire afin de prolonger le cycle de vie de nos lits et accessoires sans compromettre leur qualité. Notre objectif est toujours de fabriquer des lits qui résistent à l'épreuve du temps, tout en travaillant constamment à la réduction de leur empreinte. Nos produits sont fabriqués en Norvège et nous accordons une garantie totale de cinq ans sur tous les lits ainsi qu'une garantie de 25 ans contre la rupture du cadre ou des ressorts.

Aujourd'hui, plus de pièces que jamais peuvent être remplacées dans nos lits lorsqu'elles sont usées, ce qui permet de préférer une réparation à l'achat d'un nouveau lit. Nous réutilisons également des matériaux lors de la production - plus que jamais auparavant. Ainsi, 30 % de l'acier de nos ressorts a été recyclé.



Textiles respectueux de l'environnement.

Nous nous efforçons de n'utiliser que des textiles recyclables et réutilisables pour nos lits. Les tissus qui portent les labels Green Care et Easy Care sont fabriqués avec 75 pour cent d'émissions de CO2 en moins par rapport au polyester pur et se nettoient facilement à l'eau et au savon doux. Tous nos tissus répondent en outre aux exigences élevées du label écologique du Cygne blanc.

Nos textiles de lit les plus luxueux sont fabriqués à partir de laine produite en Norvège. Cette matière élégante et douce est naturellement durable et difficilement inflammable. Son élasticité lui confère une souplesse qui est particulièrement douce sur la peau et qui vieillit en beauté. L'effet thermorégulateur naturel de la laine fait en outre des merveilles pour la qualité de votre sommeil.

L'objectif de toute innovation est
toujours d'améliorer le confort de couchage,
car c'est la clé d'un sommeil de meilleure
qualité et d'un réveil reposé - chaque matin.



It's not just a bed. It's a Jensen.

Pour vous offrir la meilleure qualité de sommeil possible, notre équipe de développement dispose de connaissances approfondies dans les domaines de la physiologie et de la recherche sur le sommeil. Nos innovations se concentrent sur l'amélioration du confort de couchage, afin que vous vous réveilliez et que vous deviez changer de position moins souvent. Car moins vous serez dérangé pendant votre sommeil, mieux ce sera.



Le lien entre le confort de couchage et la qualité du sommeil.

Il y a de nombreuses raisons pour lesquelles nous nous réveillons la nuit. Les rêves, les ronflements ou le besoin soudain d'aller aux toilettes en sont des exemples. Mais il y a aussi des cas où c'est votre lit ou les conditions dans lesquelles vous dormez qui posent problème. Il se peut que votre chambre soit trop chaude ou trop froide, ou que le lit lui-même ne puisse pas offrir le confort dont vous avez besoin pour continuer à dormir.

Si votre lit est trop dur, votre cerveau vous signale que vous devez vous réveiller d'un sommeil profond pour faire bouger votre corps et soulager l'inconfort. Un exemple est la paresthésie de position, dans laquelle votre bras

s'endort parce que vous exercez une pression sur lui. En d'autres mots, si votre lit n'offre pas le confort de couchage nécessaire, vous ne pourrez pas passer suffisamment de temps dans les différentes phases de sommeil. Le résultat est que vous vous sentez fatigué le matin.

Chez Jensen, chaque innovation vise à améliorer le confort de couchage, car c'est la clé d'un sommeil de meilleure qualité et d'un réveil reposé - chaque matin.



ZONE PLUS MOELLEUSE
CONFORT DES JAMBES

ZONE PLUS FERME
SOUTIEN DU BAS DU CORPS

ZONE PLUS MOELLEUSE
CONFORT DES HANCHES

Nous soutenons votre corps.

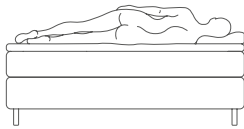
Nous concevons des lits avec passion, savoir-faire et expertise. La compréhension du sommeil et de la récupération du corps est la base du développement de meilleurs lits.

Le système de zones Jensen® Original a été spécialement conçu pour améliorer la qualité de votre

sommeil. Il combine une zone d'épaules plus moelleuse avec un soutien intégré pour le bas du dos, ce qui permet aux épaules et aux hanches de s'enfoncer un peu plus dans le lit et d'obtenir un soulagement optimal de la pression. Ce système fait partie intégrante de chaque lit Jensen et contribue de manière significative à un sommeil paisible.

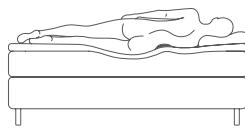


LA POSITION DE SOMMEIL CORRECTE :



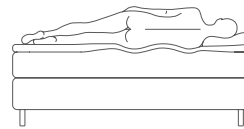
Trop ferme.

Les hanches et les épaules ne s'enfoncent pas dans le matelas et la taille ainsi que le bas du dos ne sont pas suffisamment soutenus.



Trop mou.

Le corps s'enfoncé trop profondément dans le matelas et la colonne vertébrale se courbe de manière non naturelle.



L'équilibre parfait.

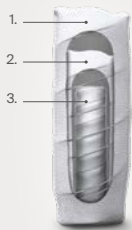
Le matelas offre un soutien uniforme et confortable. Les hanches et les épaules s'enfoncent dans le matelas, ce qui permet à la colonne vertébrale de rester droite.



Système de ressorts Aloy® 3.0.

Le système de ressorts est un facteur déterminant pour le confort du matelas. Jensen Aloy® 3.0 est notre système de ressorts le plus performant et le plus flexible, qui s'adapte en permanence à votre position de sommeil et à la répartition du poids du corps. La zone des épaules extra-moelleuse offre beaucoup d'espace pour vos

épaules, tandis que la zone des hanches offre à la fois une meilleure portance et de l'espace pour un enfoncement encore plus profond dans le matelas. Aloy® 3.0 est breveté et disponible en exclusivité chez Jensen. Il apporte à votre corps le soutien dont il a besoin pour se réveiller reposé.



1. Assure moelleux et confort en permettant au corps de s'enfoncer dans le matelas.
2. S'adapte au corps et le stabilise.
3. Fournit un soutien supplémentaire.

Les ressorts 2 et 3 se complètent pour soulager la pression sur les muscles, ce qui permet au sang de mieux circuler. Cela conduit à son tour à un sommeil plus profond et moins perturbé.

Scannez le code QR ou visitez jensen-beds.com/de et regardez la vidéo au sujet du système Aloy® 3.0.





Réglez le degré
de fermeté de votre
lit avec votre
smartphone.

Jensen Exact Comfort Adjustment.

Un mal de dos récurrent, une grossesse ou l'entraînement d'hier ne sont que quelques-unes des raisons pour lesquelles vous devriez modifier temporairement la fermeté de votre matelas. Jensen Exact Comfort Adjustment vous permet de régler en continu et avec précision le degré de fermeté de votre lit. Il suffit d'appuyer sur un bouton pour dormir exactement comme votre corps en a besoin, chaque nuit.

Télécommande incluse. L'aide pour l'application est également disponible.

Jensen Exact Comfort Adjustment est disponible comme équipement supplémentaire pour nos lits Nordic et Continental.



+

PLUS
FERME

-

PLUS
MOELLEUX

=

PLAT



Choisir le bon lit.

Notre équipe de développement dispose d'une expertise dans les domaines de la physiologie et de la recherche sur le sommeil afin d'améliorer le confort de nos lits - et la qualité de votre sommeil.

Le lit est un investissement dans lequel vous passerez chaque nuit pendant de nombreuses années. Dans ce guide, vous découvrirez les détails auxquels vous devez être particulièrement attentif lors de l'achat d'un lit.



Lorsque vous cherchez un nouveau lit, pensez d'abord à l'importance de ce meuble pour votre qualité de vie. Si vous êtes bien reposé, vous pouvez donner le meilleur de vous-même, alors qu'un sommeil de mauvaise qualité peut avoir de nombreux effets négatifs. À court terme, il entraîne des difficultés de concentration et des sautes d'humeur. Les conséquences à long terme sont de plus en plus graves, car votre résistance aux maladies diminue et le processus de vieillissement s'accélère. Dans ce contexte, on peut dire qu'un lit est un investissement dans sa propre santé et sa propre performance.

Profitez au maximum de votre sommeil.

Les gens estiment aujourd'hui que la valeur d'un bon lit est plus élevée qu'il y a 15 ans et sont prêts à dépenser plus d'argent pour l'achat d'un nouveau lit. Une hypothèse qualifiée pour expliquer pourquoi nous assistons à cette évolution est l'introduction du smartphone. Comme la plupart des gens emportent chaque soir un petit système de divertissement

portable dans leur chambre, « aller au lit » ne signifie plus « aller dormir ». Il est donc plus important que jamais d'utiliser au mieux les heures que l'on dort réellement. Et c'est là qu'un lit de qualité fait la différence.

Alors, comment trouver le bon modèle ?

Avec la multitude de modèles et d'alternatives qui existent, ce n'est certainement pas facile, quelles que soient votre morphologie et vos préférences personnelles. Procédons étape par étape pour trouver le lit de vos rêves.

Réversible, continental ou réglable ?

Les différents types de lits ont leur propre design et leur propre fonctionnalité. Le modèle le plus plébiscité aujourd'hui est de loin le lit Continental. Il est composé de trois couches, ce qui le rend plus haut que les lits à matelas réversibles et offre un grand confort de couchage.

La couche inférieure est constituée d'un sommier-tapissier, la couche intermédiaire d'un matelas à ressorts,

sur lequel on pose un surmatelas pour compléter la structure. Les lits Continental de Jensen comportent jusqu'à trois systèmes de ressorts individuels, ce qui offre un bien meilleur soutien que les lits à un seul matelas. Une particularité des lits doubles Continental est qu'il n'y a pas d'espace gênant au milieu, ce qui augmente encore le confort.

Le modèle réversible est un matelas de base qui peut être utilisé sans problème dans un cadre de lit existant. Bien qu'il ne soit composé que de deux couches, le système de zones Jensen® Original offre un bon confort de couchage. Jensen propose également la gamme exclusive Nordic Line, d'un niveau de qualité supérieur. Elle dispose d'un cadre de lit stable et d'un double système de ressorts ensachés avec la technologie Jensen Pocket-on-Pocket.

Un type de lit de plus en plus populaire est le lit réglable. Il offre un niveau de flexibilité et de confort de couchage impossible à atteindre avec les lits traditionnels et vous donne

Questions fréquentes et nos réponses.

1

Mon dos me fait mal, dois-je utiliser un matelas ferme ?

Non, vous devez acheter un matelas qui est exactement adapté à votre morphologie, à votre poids et à votre position de sommeil. Il est important que le matelas soutienne votre corps afin que vous puissiez dormir avec une colonne vertébrale bien droite.

2

Est-il vraiment nécessaire d'essayer le lit ?

Oui, votre lit est certes un meuble, mais il doit avant tout améliorer la qualité de votre sommeil. Ne vous laissez donc pas tenter par une simple question d'apparence. En essayant plusieurs lits, vous augmentez vos chances de trouver le lit parfait.

3

Qu'est-ce qu'il y a de si particulier à un lit Continental ?

Le lit Continental est composé de trois couches. Il est donc plus haut qu'un matelas réversible traditionnel. De plus, il assure un grand confort de couchage, car jusqu'à trois systèmes de ressorts individuels peuvent travailler ensemble pour soutenir votre corps de manière optimale.

la possibilité d'ajuster facilement le soutien du matelas. Un lit réglable est particulièrement intéressant si vous souffrez de douleurs corporelles. Même de petits ajustements de la fermeté de votre matelas permettent de soulager les douleurs dorsales ou d'améliorer la qualité du sommeil pendant la grossesse. Avec un lit réglable, vous pouvez en outre utiliser le lit d'une toute nouvelle manière, par exemple pour regarder la télévision ou lire - grâce à un confort sans pareil.

Choisir le degré de fermeté du matelas.

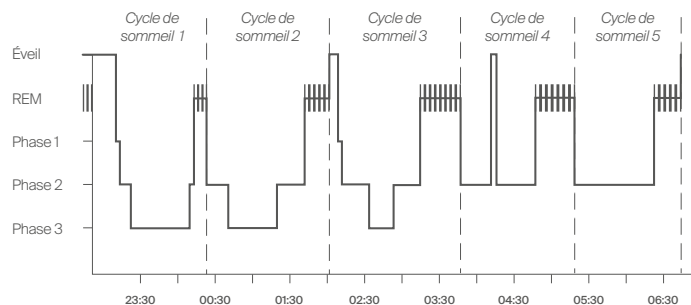
Pour ce qui est des dimensions et du design que vous préférez pour votre nouveau lit, vous pouvez effectuer une grande partie de vos recherches à la maison. Mais pour vraiment trouver le lit qui vous convient, vous devez vous rendre chez un revendeur spécialisé et essayer les lits par vous-même. C'est la seule façon de connaître les différences entre les différents types de lit et de choisir le bon degré de fermeté. Le matelas doit soutenir confortablement tout votre corps pour que vous puissiez

vous détendre et bien dormir toute la nuit. L'une des clés est le degré de fermeté du matelas. Il est particulièrement important que vos épaules et vos hanches s'enfoncent dans le matelas et que votre colonne vertébrale reste droite. Si votre corps se détend, vous ne vous réveillerez pas raide et douloureux le matin. Le bon degré de fermeté réduit également le risque de pressions inutiles, par exemple en raison de problèmes de dos ou d'un sommeil agité.

"Vous savez que vous avez trouvé le lit parfait lorsque vous pouvez dormir sans être dérangé, sans vous retourner - car ne pas bouger la nuit est la clé d'un sommeil de meilleure qualité."

Tous les revendeurs Jensen sont formés pour vous aider à trouver le bon degré de fermeté pour votre matelas. Ils vous aident à essayer correctement le lit en vous couchant dans la même position que celle dans laquelle vous dormez chez vous. Même

Les phases du sommeil.



Vous souhaitez en savoir plus sur les différentes phases du sommeil et leur importance pour notre récupération ? Scannez le code ou visitez jensen-beds.com/ch-fr.





si cela vous semble inconfortable, essayez de rester tranquillement allongé dans le lit pendant au moins cinq minutes afin d'expérimenter les caractéristiques du lit et de vous assurer que vous vous sentez bien. En outre, essayez plusieurs lits afin de pouvoir les comparer.

Même si vous choisissez soigneusement le degré de fermeté de votre matelas, il y aura des cas où un changement temporaire sera bénéfique pour votre corps. Ce problème peut être facilement résolu avec la fonction Jensen Exact Comfort Adjustment. En complément des lits Continental et Nordic de Jensen, la fonction Exact Comfort Adjustment vous permet d'adapter précisément la fermeté de votre matelas aux besoins de votre corps. Vous trouverez de plus amples informations à la page 23.

De quelle taille avez-vous besoin ?


La taille de votre chambre à coucher peut parfois être un facteur limitant, mais si vous avez l'espace nécessaire, vous devriez viser un lit d'au moins 90x200 cm si vous dormez seul et de 180x200 cm si vous partagez votre lit avec un partenaire. Si vous avez des animaux domestiques ou des enfants qui aiment se blottir contre vous, vous devriez également en tenir compte lors du choix de la taille du lit. Et qu'en est-il de la longueur ? Si vous êtes grand, prévoyez plus de longueur pour assurer le confort de couchage nécessaire. Une règle générale veut que la longueur de votre lit corresponde au moins à votre taille plus 20 centimètres. Chez Jensen, vous avez la possibilité de commander votre lit avec des dimensions personnalisées afin de garantir le meilleur confort de couchage possible.

N'oubliez pas votre tête.

L'oreiller est trop important pour être négligé lorsqu'on investit dans la qualité du sommeil. Tout le monde aime un oreiller confortable, mais le plus important est qu'il aide le cou à rester aligné avec la colonne vertébrale. La largeur de vos épaules est un facteur qui influe sur la taille de l'oreiller qui vous convient. Un autre facteur est la position dans laquelle vous dormez.

Dormez bien !

Nous espérons que vous avez maintenant une bonne idée de ce à quoi vous devez faire attention lorsque vous cherchez le bon lit. Bonne chance, et n'oubliez pas que vous pouvez toujours obtenir des conseils d'experts chez votre revendeur Jensen le plus proche.

**Matelas réversibles**

Le premier niveau de qualité de sommeil Jensen est le matelas réversible. Il s'insère simplement dans votre cadre de lit existant et offre un grand confort de couchage, même avec un seul matelas inférieur et un seul surmatelas.

**Nordic**

Le concept de design Nordic se caractérise par un large assortiment d'accessoires, tandis que le lit lui-même possède une surface d'une seule pièce. Cela signifie que même avec un lit double, la fente gênante des lits traditionnels est supprimée.

La collection Supreme.

Nous sommes fiers de présenter le dernier résultat de notre longue tradition de fabrication de lits. Du design aux matériaux utilisés et aux méthodes de production, la collection Supreme est un témoignage de qualité et de durabilité. Tous les types de lits sont disponibles en lits simples ou doubles.



Continental

Nos lits Continental sont équipés de trois couches de matelas qui augmentent considérablement le confort de couchage et la qualité du sommeil. Les modèles de lits doubles peuvent être commandés avec un degré de fermeté individuel pour chaque côté du lit.

La fonction Jensen Exact Comfort Adjustment est disponible en tant qu'équipement supplémentaire permettant d'adapter le degré de fermeté du matelas aux besoins de votre corps. Voir page 23.



Réglable

Nos lits réglables offrent un maximum de flexibilité et de confort de couchage. Vous avez ici la possibilité de modifier à la fois la fermeté du lit et de placer le lit dans votre position préférée lorsque vous lisez ou regardez la télévision.

La plupart de nos lits peuvent être commandés en version réglable. Vous trouverez de plus amples informations à la page suivante.

Nos lits réglables.

La plupart de nos lits peuvent être commandés en version réglable, soit avec le modèle d'entrée de gamme Jensen Dream, Jensen Lean soit avec le modèle plus luxueux Jensen Active II. Si vous souffrez de douleurs corporelles récurrentes, ce type de lit est une option particulièrement intéressante, mais tout le monde peut bénéficier de sa fonctionnalité particulière. Au cours de la vie, notre corps change. C'est donc un avantage considérable de pouvoir adapter la manière dont votre lit vous soutient à vos besoins actuels. Une simple pression sur un bouton permet de soulever ou d'abaisser les deux extrémités du lit afin de l'ajuster à votre convenance.

Avec un lit réglable, vous pouvez en outre utiliser le lit d'une toute nouvelle manière, par exemple pour regarder la télévision ou lire - grâce à un confort sans pareil.

FONCTIONS :



La fonction appui-tête adapte le lit de manière à ce que votre cou et votre tête soient toujours dans la bonne position lorsque vous êtes assis bien droit.



Réglage en continu vers le haut/bas pour la tête et le pied de lit - séparément ou ensemble.



Deux lits peuvent être reliés et contrôlés de manière synchrone à l'aide d'une télécommande.



Téléchargez notre application pour trouver et enregistrer facilement votre position préférée. La commande vocale est également prise en charge.



Régler la position du lit par commande vocale.


Active II offre en outre :



Une lumière pratique sous le lit qui peut être allumée sans déranger le partenaire.




Une fonction mémoire pour enregistrer votre position préférée.



Jensen Dream

Il s'agit du modèle d'entrée de gamme de notre gamme de lits réglables. Le Jensen Dream dispose de toutes les fonctions dont vous avez besoin pour adapter facilement votre lit aux besoins de votre corps ainsi qu'à des activités telles que la lecture ou même le petit-déjeuner au lit. Il peut soit être posé sur un sommier à lattes, soit être muni de pieds. Le matelas sur le sommier est un matelas réversible Jensen.

Le Jensen Dream est disponible avec les modèles de lit First.



Un lit réglable vous donne la liberté de faire autre chose que dormir, par exemple de lire un livre ou de regarder la télévision.



Jensen Lean

Jensen Lean représente ce qui se fait de mieux en matière de design de lit réglable. Le socle bas donne une impression d'élégance, tandis que notre nouveau concept Ease offre des qualités uniques tant en termes de confort de sommeil que d'entretien du lit. Le matelas et le cadre sont assemblés en un seul meuble, de sorte que le matelas reste en place pendant le sommeil et ne glisse pas. Le concept innovant Ease dispose en outre d'un système à double ressort qui évite de retourner le matelas tout en conservant sa durée de vie.

Jensen Lean est disponible avec les modèles de lit Diplomat, Ambassador et Prestige.



Jensen Active II

La technique à l'intérieur de cet élégant lit est cachée par le cadre recouvert de textile, de sorte qu'au repos, il ressemble à un lit Continental classique. Le Jensen Active II est doté d'une double suspension avec des systèmes de ressorts dans le matelas réversible ainsi que dans le sommier à lattes. Le système de ressorts supplémentaire confère au lit encore plus de stabilité et de confort par rapport au Jensen Dream.

Le Jensen Active II est disponible avec les modèles de lit Ambassador, Prestige et Supreme.



Jensen Supreme Icon

Jensen Supreme Icon représente le meilleur de notre savoir-faire et de notre capacité d'innovation. Conçu pour se démarquer, il associe un langage de design unique à des matériaux soigneusement sélectionnés et à une technologie de pointe afin d'offrir un nouveau niveau de confort de sommeil. La qualité de fabrication reflète notre longue tradition dans la conception de lits haut de gamme. La base

assure une stabilité supérieure jusqu'aux bords et répond aux exigences les plus élevées en matière de confort. La hauteur de ce lit permet d'intégrer une double couche de ressorts dans la base, offrant ainsi un confort de couchage optimal. Associé au Jensen® Original Zone System, il garantit un équilibre parfait entre soutien et douceur.





Jensen Supreme Icon est une déclaration de design et de qualité. Le système de ressorts exclusif et breveté Jensen Aloy® 3.0, associé à une couche supplémentaire de ressorts ensachés et au Jensen® Original Zone System, crée un niveau de confort unique. La couche supérieure de ce système de sommeil sophistiqué est le surmatelas Jensen Prisme. Equipé d'un noyau en latex Innergetic® Sonocore, il offre un environnement de sommeil sain et moelleux, avec un soulagement exceptionnel de la pression et un excellent soutien.

L'intégration du système Jensen Exact Comfort Adjustment dans la base vous permet d'ajuster la fermeté du matelas d'une nuit à l'autre. Cela garantit une qualité de sommeil optimale tout au long de la longue durée de vie du lit, en lui permettant de s'adapter à l'évolution de votre corps au fil du temps. D'une simple pression sur un bouton, vous pouvez régler parfaitement la tension du matelas en fonction de vos besoins du moment - de petits ajustements qui vous permettent de vous réveiller parfaitement reposé.



Jensen Supreme Icon incarne le design scandinave dans sa forme la plus pure. Il est disponible dans une vaste palette de couleurs et s'accompagne d'un large choix d'accessoires spécialement conçus. Les tissus sont composés à 92 % de laine, une matière élégante et douce, naturellement durable et résistante au feu.

Jensen Supreme Icon est disponible en dimensions 180 x 200/210 cm ou 210 x 210 cm (surface de couchage intégrale).



Nos lits continentaux et nos lits nordiques sans couture ont des surfaces de couchage entières, sans bords durs au milieu. Cependant, la technologie permet toujours de choisir le degré de fermeté individuellement.

FAITS :

Niveaux de fermeté :

Confort de sommeil moelleux, moyen, ferme ou extra-ferme.

Modèles :

Continental



Teintes disponibles :



Détails techniques :

1. Jensen Prisme avec Innergetic® Sonocore Latex
2. Jensen Alloy® 3.0 Pocket 16 cm avec système de zones Jensen® Original
3. Innergetic® Sonocore Latex
4. Jensen Reflect Pocket 7 cm
5. Jensen Support Pocket 12,5 cm
6. Jensen Cellex XS
7. Jensen Exact Comfort Adjustment





Jensen Supreme

Le modèle luxueux Jensen Supreme est un hommage à notre héritage. Empreint de l'esprit innovant et du savoir-faire qui caractérisent nos lits depuis 1947, il est aussi raffiné au toucher qu'à l'apparence. La technologie de couchage avancée offre un confort sans compromis, tandis que le design nordique primé allie simplicité et élégance. Des matériaux et tissus soigneusement sélectionnés créent une expérience de sommeil

enveloppante, vous offrant un repos réparateur année après année.

Sous la belle surface textile, le Jensen Supreme est équipé du système de ressorts Jensen Aloy® 3.0, qui assure un soutien précis et parfaitement adapté au corps pour une qualité de sommeil exceptionnelle.



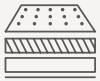


Le Jensen Supreme vous offre tous les avantages de nos technologies les plus avancées. Le système de ressorts exclusif et breveté Jensen Alloy® 3.0, associé à une couche supplémentaire de ressorts ensachés, au Jensen® Original Zone System et à des tissus extensibles sur toute la surface de couchage, garantit un confort de sommeil exceptionnel tout en réduisant les réveils et les changements de position pendant la nuit.

Pour parfaire l'expérience de sommeil du Jensen Supreme, il est possible d'ajouter le système Jensen Exact Comfort Adjustment. Cette fonction permet

d'ajuster avec précision la fermeté du matelas selon vos besoins, d'une simple pression sur un bouton. En option, le lit peut également être entièrement réglable grâce au sommier motorisé Jensen Active II. Celui-ci vous permet de relever ou d'abaisser les deux extrémités du lit afin d'adapter le confort de sommeil ou de transformer le Jensen Supreme en un espace idéal pour lire ou regarder la télévision.

Le Jensen Supreme est disponible dans toutes les dimensions standard, tandis que les dimensions spéciales sont fabriquées sur commande. Tous les lits Continental ainsi que les modèles Nordic Seamless disposent d'une surface de couchage intégrale.



Nos lits continentaux et nos lits nordiques sans couture ont des surfaces de couchage entières, sans bords durs au milieu. Cependant, la technologie permet toujours de choisir le degré de fermeté individuellement.

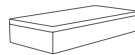
FAITS :

Niveaux de fermeté :

Confort de couchage moelleux, moyen, ferme ou extra-ferme.

Modèles :

Réversible



Nordic



Nordic Seamless



Continental



Aqive II




Teintes disponibles :




Anthracite
330



Anthracite
827



Grey
320



Grey
826



Beige
301



Beige
820



Light Sand
806



Light Sand
823




Sand
310



Sand
821



Olive
804



Olive
824

Détails techniques :

1. Jensen Prisme avec Innergetic® Sonocore Latex
2. Jensen Alloy® 3.0 Pocket 16 cm avec système de zones Jensen® Original
3. Innergetic® Sonocore Latex
4. Jensen Support Pocket 12,5 cm
5. Jensen Reflect Pocket 7 cm





Jensen Prestige

Le Jensen Prestige est fabriqué avec un soin particulier pour l'environnement. Les textiles d'ameublement exclusifs de Beaulieu sont à la fois recyclés et recyclables. Les qualités durables du lit sont encore soulignées par la simplicité moderne de son design.

À l'intérieur, le Jensen Prestige offre un grand confort de couchage grâce au système de ressorts Aloy® 2.1, au système de zones Original de Jensen® et au soutien à double ressort. La qualité des matériaux et la technologie innovante font du sommeil dans ce lit une expérience hors du commun, offrant un soutien qui s'adapte à votre corps.



Le confort de couchage du Jensen Prestige est centré sur le système de zones Original de Jensen® avec le système de ressorts ensachés Jensen Aloy® 2.1 (14 cm). Cela permet d'obtenir une zone d'épaules extra-moelleuse et longue qui offre une grande flexibilité et de l'espace pour vos épaules. Le Jensen Aloy® 2.1 offre également un soutien intégré pour la région lombaire. Le confort de couchage peut être encore amélioré en ajoutant le réglage Exact Comfort Adjustment de Jensen ou la fonctionnalité de réglage complet grâce au cadre motorisé Jensen Lean ou Jensen Active II.

Le Jensen Prestige a un look exclusif qui peut être associé à plusieurs accessoires spécialement conçus. Commandez votre lit avec les tissus, les pieds, la tête de lit et la table de chevet de votre choix pour que votre chambre soit complète.

Disponible dans toutes les tailles standard et peut également être commandé sur mesure. Doté d'une surface de couchage entière sur tous les lits continentaux et Nordic Seamless.





Nos lits continentaux et nos lits nordiques sans couture ont des surfaces de couchage entières, sans bords durs au milieu. Cependant, la technologie permet toujours de choisir le degré de fermeté individuellement.

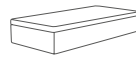
FAITS :

Niveaux de fermeté :

Confort de couchage moelleux, moyen, ferme ou extra-ferme.

Modèles :

Réversible



Nordic



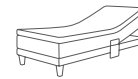
Nordic Seamless



Continental



Lean




Aqive II



Teintes disponibles :



Cream 395



Soap Stone 396



Mussels 397



Fudge 398



Cotton Cloud 399

Détails techniques :

1. Jensen Sleep III
2. Jensen Aloy® 2.1 Pocket 14 cm avec système de zones Jensen® Original
3. Cellex XS
4. Jensen Support Pocket 12,5 cm
5. Jensen Reflect Pocket 7 cm





Jensen Ambassador

Notre lit classique Ambassador a été mis à jour et propose désormais plusieurs nouveaux de textiles et un grand choix de nouveaux d'accessoires. Cela en fait un excellent choix pour tous ceux qui souhaitent une grande flexibilité dans la personnalisation de leur lit. Le surmatelas Jensen Sleep II apporte un confort supplémentaire de sommeil dans une configuration qui offre un bon rapport

qualité/prix. Comme toujours, nous choisissons uniquement les meilleurs matériaux pour nos lits. La qualité de la mousse utilisée dans le matelas offre à la fois un confort de première classe, une respirabilité sans pareil et évacue l'humidité et l'excès de chaleur pour que vous puissiez dormir tranquillement toute la nuit.



"Un niveau de luxe supplémentaire."

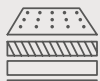
Jensen Ambassador+

Ce lit ajoute à ce qui a fait le succès de l'ambassador original un niveau supplémentaire d'exclusivité. Le Jensen Sleep III et le garnissage en latex Innergetic® Sonocore font du sommeil de l'ambassador+ une expérience inoubliable. En plus d'une évacuation optimale de l'air et de l'humidité pour réguler la température du corps pendant la nuit, le latex est naturellement résistant aux acariens et aux bactéries.

Le Ambassador+ est disponible dans pas moins de 4 degrés de fermeté. Et avec l'option supplémentaire Exact Sleep Comfort Adjustment, vous pouvez ainsi modifier à tout moment la dureté et le soutien de votre lit pour soulager les douleurs dorsales ou d'autres douleurs passagères.

Le système de ressorts Aloy® 2.1 (12,5 cm) du Jensen Ambassador soutient et s'adapte à votre corps confortablement. La zone des épaules extra souple et longue offre beaucoup de flexibilité et d'espace pour vos épaules. Le bas du dos bénéficie d'un système de ressorts intégré pour un soutien optimum. Le Jensen Ambassador peut être commandé en variantes simple, Nordic, Continental ou en version électrique avec le performant système Lean ou Active II.

Il est disponible dans toutes les dimensions standard et sur mesure. Surface de couchage en continu sur tous les lits Continental et Nordic Seamless



Nos lits continentaux et nos lits nordiques sans couture ont des surfaces de couchage entières, sans bords durs au milieu. Cependant, la technologie permet toujours de choisir le degré de fermeté individuellement.





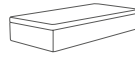
FAITS :

Niveaux de fermeté :

Confort de couchage moelleux, moyen, ferme ou extra-ferme.

Modèles :

Réversible



Nordic



Nordic Seamless



Continental



Lean



Aqive II




Ambassadør⁺

Modèles :

Continental



Teintes disponibles :



Grey 482




Beige 483



Natural 486



Greige 487



Green 488



Brown 489



Anthracite 492



Ambassadør,
Détails techniques :

1. Jensen Sleep II
2. Aloy® 2.1 Pocket 12,5 cm avec système de zones Jensen® Original
3. Cellex XS 3 cm
4. Jensen Support Pocket 12,5 cm
5. Jensen Reflect Pocket 7 cm



Ambassadør⁺,
Détails techniques :

1. Jensen Sleep III
2. Aloy® 2.1 Pocket 12,5 cm avec système de zones Jensen® Original
3. Innergetic® Sonocore Latex 3 cm
4. Jensen Support Pocket 12,5 cm
5. Option: Jensen Exact Comfort Adjustment



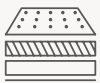
Jensen Diplomat

Le Jensen Diplomat est équipé du système de zones Original de Jensen®. Il est également doté du système de ressorts ensachés Jensen Sense avec soutien lombaire intégré. Enfin, l'inclusion des Jensen Reflect Pocket intégrées contribue au grand confort de couchage. Le lit est fabriqué avec les mêmes exigences de qualité que tous les lits Jensen. Cela est évident lorsqu'on examine de près les détails, comme les coutures et les doubles piqûres exquises.

Le Jensen Diplomat peut être commandé en version réversible, nordique, continentale ou réglable, combiné avec le cadre motorisé Jensen Lean et Jensen Active II.

Disponible dans toutes les tailles standard et peut également être commandé sur mesure. Doté d'une surface de couchage entière sur tous les lits continentaux et Nordic Seamless.





Nos lits continentaux et nos lits nordiques sans couture ont des surfaces de couchage entières, sans bords durs au milieu. Cependant, la technologie permet toujours de choisir le degré de fermeté individuellement.

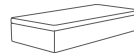
FAITS :

Niveaux de fermeté :

Confort de couchage moelleux, moyen, ferme ou extra-ferme.

Modèles :

Réversible



Nordic



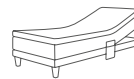
Nordic Seamless



Continental



Lean




Aqive II



Teintes disponibles :



Anthracite 476



Grey 477




Petrol 478




Green 479



Natural 466



Grey beige 467



Anthracite 468

Détails techniques :

1. Jensen Sleep I
2. Jensen Aloy® 1.0 Pocket 12,5 cm avec système de zones Jensen® Original
3. Cellex XS 3 cm
4. Jensen Support Pocket 12,5 cm



Jensen First

Il s'agit du modèle d'entrée de gamme de la collection Supreme, qui représente la référence en matière de confort de couchage Jensen.

Même s'il est plus dépouillé que les autres modèles de la collection, il fournit tous les éléments essentiels à une bonne nuit de sommeil. Le Jensen First est équipé de notre système de zones unique en combinaison avec le système de ressorts ensachés Intro.

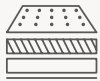
Le Jensen First peut être commandé en tant que lit réversible, nordique, continental ou en tant que lit réglable combiné au cadre motorisé Dream.

Disponible dans toutes les tailles standard et peut également être commandé sur mesure. Doté d'une surface de couchage entière sur tous les lits continentaux et Nordic Seamless.



Confort de sommeil et entretien du lit avec Ease.

Le Jensen First est équipé de notre concept Ease, qui offre des avantages uniques en matière de confort de sommeil et d'entretien du lit. Les ressorts de haute qualité rendent inutile le retournement du matelas et assurent la préservation de la qualité du sommeil. La durée de vie du matelas est préservée et le lit reste confortable même après des années d'utilisation.



Nos lits continentaux et nos lits nordiques sans couture ont des surfaces de couchage entières, sans bords durs au milieu. Cependant, la technologie permet toujours de choisir le degré de fermeté individuellement.



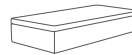
FAITS :

Niveaux de fermeté :

Confort de couchage moelleux, moyen, ferme ou extra-ferme.

Modèles :

Réversible



Nordic



Nordic Seamless




Continental




Dream



Teintes disponibles :



Beige 472



Anthracite 471

Détails techniques :

1. Jensen Sleep I
2. Cellex XS, 3cm
3. Jensen Ease Sense 2.0 12,5 cm avec système de zones Jensen® Original
4. Cellex 1,5 cm
5. Jensen Support Pocket 12,5 cm



Surmatelas.

Un bon surmatelas contribue à améliorer davantage un bon sommeil. Il doit être doux et moelleux au toucher - mais pas moite. Tous nos surmatelas sont conçus à cet effet. Une zone optimisée avec un piquage plus dense au niveau des épaules et des hanches augmente l'élasticité du tissu, ce qui, associé au système de zones breveté de Jensen, permet à vos épaules et à vos hanches de s'enfoncer dans le matelas.



Tous les surmatelas de Jensen portent l'écolabel du Cygne blanc.



Les housses de surmatelas sont séparables, amovibles et lavables.

Jensen Sleep I / II / III

Le design des surmatelas Jensen Sleep s'inspire des motifs de tricots traditionnels norvégiens et des détails des costumes traditionnels norvégiens. Les modèles Jensen Sleep I et II ont un garnissage en Cellex, tandis que le Jensen Sleep III a un garnissage en latex Innergetic® Sonocore. Les bactéries et les acariens n'aiment pas le latex, ce qui se traduit par un climat de lit plus propre et plus sain. Jensen Sleep a en outre une face lisse et une face rainurée. La plupart des gens trouvent le côté rainuré plus moelleux et le côté lisse plus ferme. Hauteur : 8 cm / 9 cm / 9 cm



Jensen TempSmart™

Ce surmatelas est doté d'une fonction thermorégulatrice qui compense activement les variations de température à l'origine d'un sommeil agité. Cette technologie innovante est composée de millions de microcapsules qui s'adaptent en permanence au climat de la peau en absorbant, stockant ou libérant l'excès de chaleur corporelle selon les besoins. Les microcapsules font donc office de tampon contre la surchauffe et la transpiration d'une part, et contre le froid et les frissons d'autre part. Il se crée ainsi une zone de confort dans laquelle vous pouvez continuer à dormir sans être dérangé. Hauteur : 9 cm



Jensen Prisme

Prisme a été conçu pour offrir une expérience de sommeil douce, fraîche et hygiénique, avec une sensation de qualité premium perceptible. Le surmatelas est doté d'un tissu jersey facile d'entretien contenant 25 % de Tencel, qui est soyeux au toucher, offre une excellente régulation de l'humidité ainsi que des propriétés antibactériennes naturelles. Son noyau en latex Innergetic® Sonocore garantit un environnement de sommeil propre et sain, tout en associant une douceur enveloppante à un soulagement exceptionnel des points de pression et à un soutien optimal. Prisme fonctionne en parfaite harmonie avec le système de zones de Jensen. Son design, inspiré de la nature nordique, met en valeur ces zones à travers un motif de losanges et de cristaux de neige scintillants. Hauteur : 10 cm.



Surmatelas divisé

Ce surmatelas a été spécialement conçu pour les lits réglables. Il couvre toute la surface et évite ainsi l'espace gênant au milieu du lit. La partie supérieure du surmatelas est divisée, ce qui vous permet de soulever ou d'abaisser la tête de votre lit sans gêner votre partenaire. Le pied de lit est quant à lui conçu comme un surmatelas normal. Le surmatelas divisé est disponible pour les modèles Sleep I/II/III, TempSmart™ et Prisme.



Les détails sont importants pour nous. Ce sont les petits plus qui font la meilleure impression d'ensemble.

Du sur-mesure pour vous.

Nous savons comment construire des lits pour une qualité de sommeil optimale. Nous savons également combien il est important que votre lit et votre chambre vous procurent une véritable sensation de bien-être et de confort. C'est pourquoi nous proposons un large choix de textiles et d'accessoires, afin que vous puissiez créer l'ambiance et le style qui vous ressemblent.

Nos pieds de lit, têtes de lit, tables de chevet et ottomanes sont conçus pour compléter harmonieusement nos lits. Les couleurs et les textures sont soigneusement coordonnées afin de créer un ensemble cohérent et élégant, pour que votre chambre reflète le même niveau de qualité que votre expérience de sommeil.



L'oreiller complète l'expérience.

Lorsqu'il s'agit de confort de couchage, votre oreiller joue un rôle important. Il doit s'adapter à votre cou et remplir l'espace entre les épaules et la tête. Il ne doit être ni trop haut ni trop bas, mais permettre à la nuque de rester alignée avec la colonne vertébrale. Un oreiller adapté à votre corps et à votre position de sommeil préférée met en valeur un bon matelas et contribue à une meilleure qualité de sommeil.



Jensen TempSmart™ Pillow

Cet oreiller est doté d'une fonction thermorégulatrice qui s'adapte en permanence à la température de votre peau en absorbant et en stockant l'excès de chaleur et en la restituant si nécessaire. Il vous maintient dans votre zone de confort, avec pour résultat une excellente qualité de sommeil.



Jensen SoftSheet.

S'adapte parfaitement aux surmatelas Jensen et est également disponible pour les surmatelas divisés. Fabriqué en 100 % satin de coton de très haute qualité, qui donne une sensation douce et soyeuse sur la peau. Lavable à 60 °C. Le drap-housse Jensen SoftSheet porte l'écolabel européen et est certifié Öko-Text.

Housses de protection pour surmatelas et oreillers.

Afin de préserver la propreté de votre environnement de sommeil et de réduire l'usure, nous vous recommandons l'utilisation de nos housses de protection. Ils protègent la surface de couchage contre la saleté, la poussière et l'humidité, tout en garantissant un confort de sommeil de haute qualité.

Jensen PillowProtect

Prolongez la durée de vie de votre oreiller avec PillowProtect. Le matériau fin et flexible est spécialement traité pour repousser l'humidité tout en permettant une bonne circulation de l'air, afin de garder l'oreiller frais et bien ventilé. La housse de protection est facile à installer et à retirer, simple à essuyer et lavable en machine à 60 °C pour une hygiène maximale. Elle contribue également à limiter l'accumulation d'acariens et prolonge la durée de vie ainsi que le confort de votre oreiller. Grâce à son toucher doux et à son tissu extensible, elle s'adapte parfaitement à l'oreiller et préserve un haut niveau de confort de sommeil.

SoftProtect pour surmatelas

Jensen SoftProtect est fabriqué dans le même tissu doux et respirant que PillowProtect. La protection de topper SoftProtect est conçue sur mesure pour nos toppers et très facile à installer et à retirer. La surface est facile à nettoyer et peut être lavée en machine si nécessaire. Son matériau fin et flexible est doux et confortable, et son tissu extensible s'adapte parfaitement au surmatelas, offrant à la fois confort et protection sur toute la surface de couchage.



Jensen TempSmart™ Protect

Cette technologie protège le surmatelas tout en améliorant la qualité de votre sommeil. La technologie TempSmart™ s'adapte au climat de la peau en absorbant l'excès de chaleur corporelle, en la stockant et en la restituant si nécessaire.



BAYGARD® WRS hydrofuge

Le protège-matelas Jensen SoftProtect contient du BAYGARD® WRS, composé de polymères spéciaux qui assurent un effet hydrofuge élevé et durable. Le BAYGARD® WRS ne contient pas de substances nocives telles que les métaux lourds ou le formaldéhyde.





Têtes de lit.

Complétez votre lit avec une belle tête de lit. Notre gamme est disponible dans différents designs, du plus classique au plus moderne, afin que vous puissiez trouver quelque chose qui s'adapte à votre style d'intérieur.



Pour plus d'informations, veuillez visiter jensen-beds.com/ch-fr.

1.



2.



3.



1. **Tête de lit Cozy Slim.** H 125 cm + 5 cm volant. P 7,5 cm. L 121-211 cm + 2x5 cm, volant. 2. **Chess Kopfteil.** H 132 cm. P 16 cm. L 160-250 cm.
 3. **Tête de lit Cozy.** H 132 cm + 5 cm volant. P 16 cm. L 160-250 cm + 2x5 cm volant. 4. **Tête de lit Rest Adjustable.** Coussins rembourrés doux avec angle réglable individuellement pour une position assise confortable. H 143 cm, P 10,5 cm, L 121-211 cm. 5. **Tête de lit Fenix Floor.** H 105 cm. P 10 cm. L 90-210 cm. 6. **Tête de lit Lyra.** H 95 cm. P 7,5 cm. L 120-210 cm. 7. **Tête de lit Lyra Plus.** K 125 cm. P 7,5 cm. L 120-210 cm. 8. **Tête de lit Diva.** H 130 cm. P 12 cm. L 120-210 cm. 9. **Tête de lit Fenix Decor.** H 125 cm. P 15 cm. L 90-210 cm. 10. **Tête de lit Link.** Fonction de charge intégrée avec ports USB et USB-C. Panneaux en bois disponibles en chêne, noir, brun ou chêne blanchi. H 125 cm, P 15,5 cm. 11. **Tête de lit Fenix Manor.** H 125 cm. P 15 cm. B 90-230 cm.






Les pieds
de lit Flying
Optics donnent
l'impression que le
lit flotte au-dessus
du sol.

Pieds de lit.

Vous pouvez personnaliser votre lit Jensen avec des pieds de différentes finitions et matériaux. Cela vous donne la possibilité d'adapter parfaitement votre lit à l'aménagement de votre chambre à coucher.



Pour plus d'informations, veuillez visiter
jensen-beds.com/ch-fr.



1. Ronds, fins. Brun, chêne huilé, chêne blanchi ou acier noir. H 14 ou 18 cm. **2. Cadre de lit Mistral.** Chêne huilé, chêne blanchi ou noir. H 14 cm. **3. Pieds de support (x2).** H 14, 18 ou 23 à 29 cm. Pour un lit double, deux pieds de support sont nécessaires. **4. Eicon.** Brun, chêne huilé, chêne blanchi ou noir. H 14 ou 18 cm. **5. Triangle.** Aluminium revêtu de laiton, aluminium poli, aluminium noir poli ou aluminium avec revêtement en poudre noir. H 14 cm. **6. Quadrangulaire.** Brun, chêne huilé, chêne blanchi ou noir. H 14 ou 23 cm. **7. Flying Optics.** Acier revêtu par poudre H 14 ou 18 cm. **8. Conic.** Chêne blanchi, chêne huilé ou noir. H 14 oder 18 cm.

Tables de chevet.

La table de chevet est à la fois un meuble et une surface de rangement pratique pour tout ce que vous souhaitez avoir à portée de main sans devoir quitter votre lit. Nos tables de chevet sont dotées de fonctions intelligentes, comme l'espace de rangement caché dans le modèle Charon.



Versions disponibles :

-  Chêne
-  Noir
-  Brun
-  Chêne blanchi

1. Table de chevet Add-on Floor. Surface en bois massif. Chêne huilé, noir, brun ou Chêne blanchi. Pieds en acier noir revêtus par poudre. H 58 cm. Surface de rangement : 38x38 cm. **2. Table de chevet Add-on.** Fixation au lit. Surface en bois massif en chêne huilé, noir, blanchi ou bouleau. Fixation en acier noir revêtu par poudre. Hauteur réglable, +/- 15 cm. Surface de rangement : 38x38 cm. **3. Table de chevet Charon.** Avec pieds noirs et plateau en chêne, blanchi ou noir. H 62 cm. P 35 cm, L 39 cm. **4. Table de chevet Eicon Wall.** Fixation au mur. H 72,5 cm. P 40 cm, L 45 cm.





Bettbank und Pocket.

1.



2.



1. Banc de lit Saturne. Banc de lit exclusif avec revêtement en tissu et espace de rangement. H 31,5 cm (sans les pieds). P 38 cm. L 150 cm.

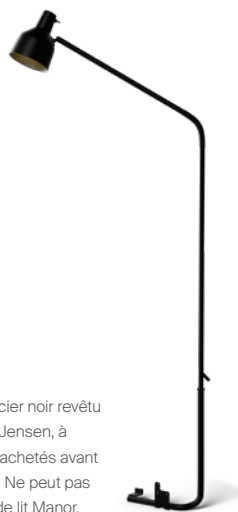
2. Pochette Add-on. Pochette de rangement qui se fixe au lit. Disponible dans tous les textiles de lit Jensen. 33x66 cm.

Pour plus d'informations, veuillez visiter
jensen-beds.com/ch-fr.



Lampen.

1.




1. Lampe de lit Add-on. Fixation au lit. Acier noir revêtu par poudre. Disponible pour tous les lits Jensen, à l'exception des modèles Jensen Mistral achetés avant 2019 et des lits avec cadre de lit stratifié. Ne peut pas être utilisé en combinaison avec la tête de lit Manor.





Hilding Anders Deutschland GmbH
Westendstrasse 28
60325 Frankfurt am Main
+49 2153 9529100
hilding-hade@hildinganders.com

Hilding Anders Switzerland AG
Biltnerstrasse 42
8718 Schänis Suisse
+41 55 619 66 00
jensen.ch@hildinganders.com

 fb.com/jensenbeds
 @jensenbeds_official
 linkedin.com/company/jensen-beds

jensen-beds.com/de
jensen-beds.com/de-ch

